

子どもも大人も楽しめる！

2026  
**8.8** 土

久万美術館  
ワークショップ  
Day

場所  
町立久万美術館  
愛媛県上浮穴郡久万高原町菅生 2-1442-7

各ワークショップへの  
申し込みはこちら



お電話でも  
申し込み可能  
☎ 0892-21-2881

久万美術館の庭園を散策しながら植物の特徴や生態を学び、観察・採取を行います。採取した植物で版をつくり、版画の応用技法「カーボン紙摺り」で作品を制作しよう。



講師：屋宜久美子（愛媛大学准教授）、矢野真志（面河山岳博物館学芸員）  
サポート：宇治郷もも、林桜子（愛媛大学 学生）  
参加費：200円（別途入館料が必要です。）  
持ち物：動きやすく汚れても良い服装、  
水分補給用の飲み物（館内は飲食不可）

## 植物の形を写し取ろう！

10：00～11：30

13：30～15：00

## 作品と同じ技法でつくってみよう！

展示作品の作者と一緒に、作品と同じ画材や技法を体験してみよう。

参加費：200円（別途入館料が必要です。）

持ち物：汚れても良い服装

※各体験ブースは30分程度です。

※希望するブースを第3希望までお選びください。応募状況により抽選となります。

※ご参加いただくブースは、当日の受付時にお知らせします。


6つのブース中から  
2つを体験！

### ①透明ねんどで キラキラマグネットを つくろう！

お湯で柔らかくなる  
透明なねんどを用いて、  
キラキラマグネットをつくろう




講師：  
宇治郷もも



### ②粘土でつくる 小さなアイスクリームパフェ

色々な色を混ぜて紙粘土で  
カラフルパフェをつくりませんか？



講師：  
林桜子




### ③固まった粘土を変形！削って生まれる美しい形

固まった粘土をやすりで  
削って形や質感を  
変化させよう



講師：  
竹中瑞希




### ④最強！ ラクガキ最強選手権

ラクガキをして最強の平井をつくらう！  
色や描くもの、  
写真をどう活かすかが決め手！



講師：  
平井晴樹



### ⑤ぼたぼたじわっと にじみづくり

墨と絵の具を垂らして、  
とっておきの  
にじみをつくらう



講師：  
河野亜美



### ⑥どこを作品にする？ トリミングで見つける 絵画の世界

描いた画面を観察して  
お気に入りの部分を作品にしよう



講師：  
屋宜久美子

