

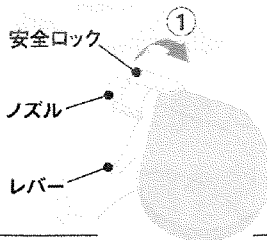
エアゾール式簡易消火具の「破裂の危険がある対象商品」のほか、「品質保証期間を過ぎた商品」につきましても廃棄をお願いしております。

■ 廃棄処分の仕方 ■

1 対象商品

安全ロックにリングのついていないもの


安全ロックのノズル先端側を、まっすぐに①の矢印方向へ一杯まで引き起こし、完全にちぎりとってください。



1 対象外品

安全ロックにリングのついているもの

キャップを取り、リングを矢印方向へ引いてください。



2

レバーを握り、バケツなどに全量放射してください。排水口に直接放射してもかまいませんが、その際は、消火薬剤が飛び散ることがありますのでご注意ください。

(放射するときは、本体を45度以上傾けずに放射してください。左右方向、後ろ方向に傾けて使用しないでください。ガスのみが出て、十分に消火薬剤が放射されない恐れがあります)

3

残ガスを完全に抜いてください。(30秒程度で全て出すことができます)

4

消火薬剤は水を主成分とした洗剤に近い成分です。下水などに流しても問題ございません。

5

空になった容器は、お住まいの自治体のルールに従ってご処分ください。

■ 誤って放出された場合

- 薬剤は水溶性ですので、から拭きで薬剤を取除いた後に水拭きのお掃除をオススメします。
- さらにベトベト感のある場合は、さらに水拭きとから拭きをしてください。また、お肌の弱い方は、薬剤が手についた場合、肌荒れなどを起こす事も考えられますので、ゴム手袋・モップなどの使用をオススメします。

■ 廃棄上のご注意

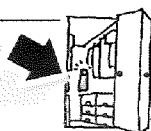
- 人に向けて放射しないでください。
- 商品缶体に取り扱いにおける注意事項が記載されていますので、ご確認ください。
- 消火薬剤がかかったときは、多量の水で洗い流してください。特に消火薬剤が誤って目に入ったときは、すみやかに水道水で洗い流してください。もし、充血したり目に痛みを感じたときは、医師の診察を受けてください。

こんなところにも...


エアゾール式簡易消火具対象商品が見つかった事例

一般家庭での事例

愛知県 (平成18年11月)
クローゼット内にて発見。




神奈川県 (平成20年1月)
リビングに置いていたもの。



兵庫県 (平成23年2月)
トイレに設置していた。



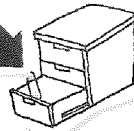
福岡県 (平成19年5月)
物入れ (押入れ) に置いていた。



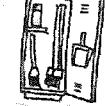
静岡県 (平成21年9月)
書棚にて発見。



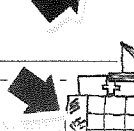
埼玉県 (平成23年9月)
物置に置いてあった。



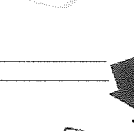
東京都 (平成19年8月)
掃除用具入れより発見。



大阪府 (平成22年9月)
窓際に置いていた。



静岡県 (平成24年2月)
引き出しの中から発見した。



北海道 (平成19年10月)
収納庫の中から出てきた。



千葉県 (平成22年10月)
台所のシンクの中で発見。



山梨県 (平成24年3月)
押し入れ内より発見。

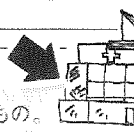


ご家庭以外の事例

ご家庭のキッチン用ですが、
こんなところでも...

埼玉県 (平成17年10月)
事務所内パソコンサーバー横に設置していたもの。

千葉県 (平成19年3月)
工事現場に持ち込んでいたもの。



東京都 (平成22年11月)
歯科診療所内の棚上にあつたもの。



滋賀県 (平成18年2月)
ビジネスホテル管理人室にて発見。

福岡県 (平成21年12月)
会社倉庫内で見つけた。



福岡県 (平成23年1月)
自治会の集会場で見つかった。




兵庫県 (平成22年10月)
事務所の受付カウンターの下で発見。

東京都 (平成24年3月)
事務所給湯室に据え付けの流し台下に設置したもの。



東京都 (平成24年3月)
事務所給湯室に据え付けの流し台下に設置したもの。



お問い合わせ

この件に関するお問い合わせや質問などは、弊社までご連絡ください。

ヤマトプロテック株式会社 ※お掛け間違いにご注意ください

お客様相談窓口 ☎ 0120-801-084

受付時間・月～金(祝日除く) 午前9:00～午後5:00

弊社ホームページでも詳細を掲載しております。 <http://www.yamatoprotec.co.jp/>